

NOUVEAU!



NOUVEAU!



CSCLED

APPLIQUES MURALES

Éclairage DEL commercial et industriel

www.csc-led.com




TABLE DES MATIÈRES

Série WPX	p. 2
Série AWP03	p. 4
Série AWP02	p. 6
Série RWP	p. 8
Série DWS	p. 10
Série MWP2	p. 12
Série CWP02	p. 14
Série CWP03	p. 16
Applique murale à énergie solaire	p. 18

NOUVEAU
PRODUIT!

LA SÉRIE WPX

L'applique murale architecturale
la plus polyvalente au Canada

Couleur réglable avec pilote de 120 à 347V

Boîtier d'aluminium
moulé sous pression
durable



Entrée à filetage
NPT de 1/2 po
sur tous les côtés

Couleur réglable
3000K/4000K/5000K



Optique
à distribution
de type 3

Options de type 2 et 4
disponibles
(vendues séparément)

Pilote 120 à 347V
avec parasurtenseur
de 6KV

MODÈLES DE LA SÉRIE WPX

CODE DE PRODUIT	PUISS. (W)	COULEUR RÉGLABLE	LUMENS	TENSION
WPX-30W-3TCP-UD	30W	3000K, 4000K, 5000K	3764 lm	120-347V
WPX-50W-3TCP-UD	50W	3000K, 4000K, 5000K	6343 lm	120-347V
WPX-80W-3TCP-UD	80W	3000K, 4000K, 5000K	9566 lm	120-347V
WPX-100W-3TCP-UD	100W	3000K, 4000K, 5000K	12111 lm	120-347V
WPX-120W-3TCP-UD	120W	3000K, 4000K, 5000K	14499 lm	120-347V

ACCESSOIRES DE LA SÉRIE WPX (COMMANDÉS SÉPARÉMENT)

CODE DE PRODUIT	
WPX-T2S	Optique de type 2 pour appliques murales WPX de 30W et 50W
WPX-T2L	Optique de type 2 pour appliques murales WPX de 80W, 100W et 120W
WPX-T4S	Optique de type 4 pour appliques murales WPX de 30W et 50W
WPX-T4L	Optique de type 4 pour appliques murales WPX de 80W, 100W et 120W
WPX-VISOR-S	Écran pour appliques murales WPX de 30W et 50W
WPX-VISOR-L	Écran pour appliques murales WPX de 80W, 100W et 120W

NOUVEAU
PRODUIT!

LA SÉRIE AWP03

Applique murale architecturale polyvalente à profil mince qui s'adapte à la plupart des applications d'éclairage extérieur

En position complètement descendue, conforme à la protection du ciel nocturne

Idéale pour les entrées des immeubles, les installations multi usages, les immeubles locatifs, institutions, école et encore plus




Montage sur boîte
de jonction standard
avec capacité d'installer
une cellule photoélectrique
(vendue séparément)

Boîtier d'aluminium
moulé sous pression
durable
(bronze)

Écoulement des
eaux intégrés

Réglage de 0 à 90°
pour une orientation
précise



Puissance auxiliaire
de 12V
pour ajouter facilement
des contrôles intelligents
(120 à 347V seulement)

Lentille réfractrice
de polycarbonate
résistant aux UV
avec distribution de type II

MODÈLES DE LA SÉRIE AWP03

CODE DE PRODUIT	UISS. (W)	TCP	LUMENS	TENSION
AWP03-20W-D-40K-LV	20W	4 000K	2 593 lm	120-277V
AWP03-40W-D-40K-LV	40W	4 000K	5 155 lm	120-277V
AWP03-40WS-40K-UD	10W-40W	4 000K	5 149 lm	120-347V
AWP03-80W-D-40K-UD	80W	4 000K	9 999 lm	120-347V
AWP03-120W-D-40K-UD	120W	4 000K	15 702 lm	120-347V

ACCESSOIRES DE LA SÉRIE AWP03 (COMMANDÉS SÉPARÉMENT)

CODE DE PRODUIT	
HD06VCRH	Cellule photoélectrique 120 à 347V
HD06-TUBE	Rallonge pour HDV06VCRH

Jusqu'à
épuisement
des stocks!

LA SÉRIE AWP02

Appliques murales de style architecturale

Style de haute qualité avec des DEL
lumineuses écoénergétiques

En position complètement descendue,
conforme à la protection du ciel nocturne

Idéale pour les entrées d'immeubles,
comme les immeubles locatifs, les écoles
et encore plus



Concept à charnière
avec rochet

permettant une rotation
pour une visée précise

Boîtier d'aluminium
moulé robuste

avec revêtement de poudre

Réglage
de 0 à 90°

Pilote scellé
imperméable

Puces Lumiled
à efficacité
élevée

Boîte arrière
universelle

pour faciliter
le montage

Générateur de lumière
scellé hermétiquement

Optique de polycarbonate
de classe élevée

ne jaunira jamais et procurera un contrôle
précis du faisceau à faible éblouissement

MODÈLES DE LA SÉRIE AWP02 (JUSQU'À ÉPUISEMENT DES STOCKS)

CODE DE PRODUIT	UISS. (W)	TCP	LUMENS	COULEUR	TENSION
AWP02-12W-40K	12W	4000K	1285 lm	Bronze	120-277V
AWP02-30W-40K-WH	30W	4000K	3239 lm	Blanc	120-277V
AWP02-50W-40K-WH	50W	4000K	5193 lm	Blanc	120-277V

LA SÉRIE RWP

Appliques murales rotatives

Idéales pour l'éclairage de sécurité, l'éclairage mural, l'illumination et encore plus

À utiliser comme projecteur d'illumination – éclairage vers le haut, vers le bas ou les deux

Dissipateur thermique de grande taille

pour gestion thermique supérieure



2 modules pivotants indépendamment

pour offrir un contrôle souple
de l'éclairage (60W/80W)

Aluminium moulé
sous pression robuste

Puces CREE
testées selon
LM80



Fini de peinture
anodisée supérieure
(noir)



25W/40W

25W/40W offrant 1 module rotatif

60W/80W offrant 2 modules rotatifs indépendants

MODÈLES DE LA SÉRIE RWP

CODE DE PRODUIT	UISS. (W)	TCP	LUMENS	TENSION
RWP-25W-40K	25W	4 000K	3 324 lm	120-277V
RWP-25W-50K	25W	5 000K	3 280 lm	120-277V
RWP-40W-40K	40W	4 000K	5 238 lm	120-277V
RWP-40W-50K	40W	5 000K	5 131 lm	120-277V
RWP-60W-40K	60W	4 000K	7 809 lm	120-277V
RWP-60W-50K	60W	5 000K	7 853 lm	120-277V
RWP-80W-40K	80W	4 000K	10 598 lm	120-277V
RWP-80W-50K	80W	5 000K	10 598 lm	120-277V

LA SÉRIE DWS

Luminaires muraux décoratifs

Choisir parmi un des 3 couvercles
pour obtenir votre allure personnalisée

Convient aux applications intérieures
et extérieures



Unité de base
(générateur de lumière)



DWS-C1-BK DWS-C2-BK



DWS-C4-BK

Revêtement de
poudre d'aluminium
pour l'extérieur

Disponible
en noir ou bronze

MODÈLES DE LA SÉRIE DWS

CODE DE PRODUIT	PUISS. (W)	TCP	LUMENS	COULEUR	TENSION
DWS-15W-30K	15W	3 000K	1 300 lm	Bronze	120-277V
DWS-15W-30K-BK	15W	3 000K	1 300 lm	Noir	120-277V
DWS-15W-40K	15W	4 000K	1 300 lm	Bronze	120-277V
DWS-15W-40K-BK	15W	4 000K	1 300 lm	Noir	120-277V

ACCESSOIRES DE LA SÉRIE DWS (COMMANDÉS SÉPARÉMENT)

CODE DE PRODUIT	
DWS-C1	Couvercle pour luminaire mural 1 en bronze
DWS-C1-BK	Couvercle pour luminaire mural 1 en noir
DWS-C2	Couvercle pour luminaire mural 2 en bronze
DWS-C2-BK	Couvercle pour luminaire mural 2 en noir
DWS-C4	Couvercle pour luminaire mural 4 en bronze
DWS-C4-BK	Couvercle pour luminaire mural 4 en noir

LA SÉRIE MW P2

Mini appliques murales

Une mini applique murale à méga performance

Idéales pour l'éclairage de sécurité, les entrées commerciales et encore plus



Construction d'aluminium
de qualité
avec revêtement de poudre bronze

Cellule photoélectrique
intégrée

pouvant être contournée
avec une fiche
à branchement rapide

Fiches à filetage
NPT 1/2 po
pour conduit
ou contrôles



Installation rapide
avec ou sans boîte octogonale

Lentille de
polycarbonate givré
à faible éblouissement

MODÈLES DE LA SÉRIE MWP2

CODE DE PRODUIT	UISS. (W)	TCP	LUMENS	TENSION
MWP2-15W-30K	15W	3000K	1931 lm	120-277V
MWP2-20W-40K	20W	4000K	2584 lm	120-277V

LA SÉRIE CWPO2

Appliques murales de style classique

Performance DLC Premium

Lentille de verre borosilicaté offerte

Idéale pour l'éclairage de sécurité
et d'entrée extérieur

Générateur de lumière
avec Lumiled testée
selon LM80



Pilote fabriqué
sur mesure à l'intérieur



Lentille de verre
borosilicaté

Boîtier d'aluminium
moulé sous pression

MODÈLES DE LA SÉRIE CWP02

CODE DE PRODUIT	PUISS. (W)	TCP	LUMENS	TENSION
CWP02-40W-40K	40W	4 000K	5 627 lm	120-277V
CWP02-40W-50K	40W	5 000K	5 740 lm	120-277V
CWP02-60W-40K	60W	4 000K	8 370 lm	120-277V
CWP02-60W-50K	60W	5 000K	8 537 lm	120-277V
CWP02-80W-40K	80W	4 000K	11 424 lm	120-277V
CWP02-80W-50K	80W	5 000K	11 652 lm	120-277V
CWP02-120W-40K	120W	4 000K	17 224 lm	120-277V
CWP02-120W-50K	120W	5 000K	17 453 lm	120-277V

LA SÉRIE CW/P03

Appliques murales de style classique

Idéales pour l'éclairage de sécurité,
les entrepôts, les entrées commerciales
et encore plus

Optique de polycarbonate résistant
aux forts impacts offerte

Optique de polycarbonate
(incassable) résistants aux forts
impacts

procure un contrôle de faisceau de précision
et une résistance au vandalisme



Boîtier
d'aluminium
moulé sous
pression



Puces Lumiled
testées selon LM80

Pilote fabriqué sur
mesure à l'intérieur

MODÈLES DE LA SÉRIE CWP03

CODE DE PRODUIT	UISS. (W)	TCP	LUMENS	TENSION
CWP03-40W-40K	40W	4 000K	5 536 lm	120-277V
CWP03-40W-40K-HV	40W	4 000K	5 587 lm	277-480V
CWP03-40W-50K	40W	5 000K	5 686 lm	120-277V
CWP03-40W-50K-HV	40W	5 000K	5 663 lm	277-480V
CWP03-60W-40K	60W	4 000K	8 787 lm	120-277V
CWP03-60W-40K-HV	60W	4 000K	8 146 lm	277-480V
CWP03-60W-50K	60W	5 000K	8 931 lm	120-277V
CWP03-60W-50K-HV	60W	5 000K	8 195 lm	277-480V
CWP03-80W-40K	80W	4 000K	11 159 lm	120-277V
CWP03-80W-40K-HV	80W	4 000K	11 056 lm	277-480V
CWP03-80W-50K	80W	5 000K	11 410 lm	120-277V
CWP03-80W-50K-HV	80W	5 000K	11 121 lm	277-480V
CWP03-120W-40K	120W	4 000K	17 244 lm	120-277V
CWP03-120W-40K-HV	120W	4 000K	17 014 lm	277-480V
CWP03-120W-50K	120W	5 000K	17 671 lm	120-277V
CWP03-120W-50K-HV	120W	5 000K	17 113 lm	277-480V

Jusqu'à
épuisement
des stocks!

APPLIQUE MURALE À ÉNERGIE SOLAIRE

Cette applique murale facile à installer vous permet de faire vos premiers pas vers une indépendance énergétique dans vos espaces extérieurs

Idéales pour les patios, cours intérieures et entrées

Installation simple et rapide
sans cordon ou fil

Batterie au lithium
remplaçable
par l'utilisateur



Indice de protection
IP65

Capteur de mouvement
marche/arrêt

Alimentée par énergie solaire –
économies sur la consommation d'énergie et les coûts liés!

*Non recommandée pour les températures ambiantes prolongées de -20°C.

MODÈLES DE LA SÉRIE SWP01

CODE DE PRODUIT	UISS. (W)	TCP	LUMENS	BATTERIE
SWP01-5W-50K	5W	5 000K	450 lm	5,5V

ACCESSOIRES DE LA SÉRIE SWP01 (COMMANDÉS SÉPARÉMENT)

CODE DE PRODUIT	
SWP01-5W-BATT	Appliquer murale à énergie solaire avec batterie au lithium



DISTRIBUTEURS

Créez votre compte en ligne pour voir les prix et la disponibilité des produits

ENTREPRENEURS

Contactez votre grossiste électrique préféré pour obtenir toute l'information

Visiter www.csc-led.com pour en connaître davantage sur nos autres produits, spécifications techniques, certifications, témoignages des clients et encore plus.

VISITEZ NOTRE SITE WEB POUR CONSULTER LA GAMME COMPLÈTE DE PRODUITS

Plafonniers

Hazloc

Horticole

Lampes en forme d'épi de maïs

Panneaux

Luminaires de sécurité

Luminaires à énergie solaire

Luminaires de rue

Étanche à la vapeur

Lampes de travail

Profilé en T

Et plus!


ILLUMINATION / GRANDES SURFACES

Concepts élégants, aérodynamiques et polyvalents, convenant à la plupart des applications intérieures et extérieures



LUMINAIRES POUR TRÈS GRANDE HAUTEUR

Fabriqués à partir de matériaux de qualité la plus élevée, idéaux pour les entrepôts, usines et plus.



Siège social en Ontario

8 - 540 Jamieson Parkway
Cambridge, ON Canada

N3C 0G5

orders@csc-led.com

(519) 880 – 9833

Bureau de Colombie-Britannique

121-1647 Broadway Street
Port Coquitlam, BC Canada

V3C 6P8

ordersbc@csc-led.com

(778) 730 – 0448

info@csc-led.com

Agents de ventes • CSCLED

ALBERTA / SASKATCHEWAN

Sensible Adaptive Solutions

Tél. : (403) 519-4209

(403) 869-8252

www.sensibleadaptive.com

ONTARIO

Roney Marketing Ltd.

Tél. : (905) 595-1344

www.roneymk.com

COLOMBIE-BRITANNIQUE

Ken Watt & Associates

Tél. : (604) 576-2838

www.kenwattassoc.com

TERRE-NEUVE ET LABRADOR

RWM Enterprises

Tél. : (709) 682-4012

MANITOBA

TMC Sales

Tél. : (204) 837-5036

www.tmcsales.ca

QUÉBEC

Éclairage Hi-Tech Inc.

Tél. : (450) 442-7604

www.eclairagehitech.com



Les renseignements retrouvés dans nos catalogues imprimés et sur notre site Web ont été recueillis et regroupés en respectant tous les efforts possibles pour assurer la précision du contenu; cependant certaines erreurs auraient pu survenir. L'information présentée dans ce document est sujette à changement sans préavis. Pour les questions ou commentaires veuillez nous contacter à marketing@csc-led.com